

Polski producent artykułów metalowych



Jesteśmy z Wami od 1982

Katalog Produktów Technika Grzewcza



DO NASZYCH PARTNERÓW

Met-Spos R. Saks A. Posiadała Sp.j jesteśmy wiodącym producentem i dystrybutorem narzędzi ręcznych, budowlanych i ogrodowych.

Jesteśmy firmą prywatną ze 100-procentowym udziałem kapitału polskiego, działającą na rynku od 1982 r. Siedziba firmy mieści się w miejscowości Żelków-Kolonia, k/ Siedlec. Specjalizujemy się w produkcji szerokiego asortymentu tacek tłoczonych i spawanych, narzędzi ręcznych, pieców oraz dystrybucji betoniarek, kół, zestawów kołowych, a także krat pomostowych, stopni schodów i systemów ogrodzeniowych.

Jedną z naszych grup asortymentowych, są piece i kuchnie na paliwa stałe. Początkowe etapy naszej produkcji, to ekonomiczne piece stalowe i żeliwne, przeznaczone do ogrzewania pomieszczeń gospodarczych, obiektów przemysłowych oraz lokali usługowych. Potrzeby rynku i sugestie naszych Klientów, skłoniły nas do poszerzenia oferty o gamę pieców kominkowych i kuchni, przeznaczonych do ogrzewania pomieszczeń mieszkalnych i domków letniskowych.

W 2008 roku wprowadziliśmy do sprzedaży piece, kuchnie i akcesoria producentów, którzy cechują się wieloletnim doświadczeniem w wytwarzaniu urządzeń grzewczych. Oferujemy produkty funkcjonalne, niezawodne i trwałe, o niebanalnym wyglądzie, często nawiązującym do tradycji wytwarzania techniki grzewczej. Swoją ofertę co sezon wzbogacamy o nowe pozycje!

Sukces na rynku polskim odnieśliśmy, poprzez wprowadzenie unikalnych modeli, o bardzo korzystnym stosunku ceny do oferowanej jakości. Nasze produkty są sprzedawane w sieciach handlowych, salonach kominkowych, hurtowniach oraz sklepach ogólnobudowlanych i specjalistycznych. Działamy na terenie całego kraju, jak też za granicą.

Naszym największym atutem jest jakość i szeroki asortyment oferowanych produktów. Firma stale się rozwija poprzez inwestycje w zaplecze magazynowe, produkcyjne, środki transportu, a przede wszystkim w ludzi. Podstawą naszego sukcesu jest zgrany i kompetentny zespół. Nasz główny cel, to solidna obsługa, uwzględniająca indywidualne potrzeby Klienta.

Zapraszamy do współpracy.

Zarząd MET-SPOS

SPIS TREŚCI

1. Piece kominkowe na paliwa stałe	2
2. Kuchnie na paliwa stałe	4
3. Piece grzewcze przemysłowe	7
4. Akcesoria	8

Szanowny Kliencie,

sprzedawane przez nas piece i kuchnie były przetestowane przez autoryzowane ośrodki badawcze. Spełniając wszelkie normy bezpieczeństwa, zostały dopuszczone do dystrybucji w krajach Unii Europejskiej oraz na terenie państw wschodnich.



PIECE KOMINKOWE NA PALIWA STAŁE

STOVES BY SOLID FUEL



PG-1, to emaliowany piec z duszą minionej epoki. Gotuje, ogrzewa, podoba się...




foto: Michał Moryl

ARES



CECHY PRODUKTU:

Znamionowa moc cieplna [kW]: 5
Wymiar pieca (szer.-gł.-wys.) [mm]: 330x330x870
Powierzchnia grzewcza [m²]: 30
Średnica króćca wylotowego [mm]: 120
Waga pieca [kg]: 38
Rodzaj paliwa: drewno, brykiet z drewna lub węgla brunatnego.

HELIOS



CECHY PRODUKTU:

Znamionowa moc cieplna [kW]: 7
Wymiar pieca (szer.-gł.-wys.) [mm]: 460x460x920
Powierzchnia grzewcza [m²]: 40
Średnica króćca wylotowego [mm]: 120
Waga pieca [kg]: 60
Rodzaj paliwa: drewno, brykiet z drewna, węgiel brunatny.

PG-1



CECHY PRODUKTU:

Znamionowa moc cieplna [kW]: 7
Wymiar pieca (szer.-gł.-wys.) [mm]: 400x455x850
Powierzchnia grzewcza [m²]: 40
Średnica króćca wylotowego [mm]: 120
Waga pieca [kg]: 68
Rodzaj paliwa: drewno, brykiet z drewna lub węgla brunatnego.

HERA



CECHY PRODUKTU:

Znamionowa moc cieplna [kW]: 7
Wymiar pieca (szer.-gł.-wys.) [mm]: 400x560x840
Powierzchnia grzewcza [m²]: 45
Średnica króćca wylotowego [mm]: 120
Waga pieca [kg]: 80
Rodzaj paliwa: drewno, brykiet z drewna lub węgla brunatnego.

PIECE KOMINKOWE NA PALIWA STAŁE

STOVES BY SOLID FUEL



PICCOLO



CECHY PRODUKTU:

Znamionowa moc cieplna [kW]: 5.1
Wymiar pieca (szer.-gł.-wys.) [mm]:
390x390x780
Powierzchnia grzewcza [m²]: 30
Średnica króćca wylotowego [mm]: 120
Waga pieca [kg]: 55
Rodzaj paliwa: drewno, brykiet z drewna
lub węgla brunatnego.

KALIPSO



CECHY PRODUKTU:

Znamionowa moc cieplna [kW]: 8
Wymiar pieca (szer.-gł.-wys.) [mm]:
480x430x830
Powierzchnia grzewcza [m²]: 52
Średnica króćca wylotowego [mm]: 120
Waga pieca [kg]: 65
Rodzaj paliwa: drewno, brykiet z drewna
lub węgla brunatnego.

LEDERATA



CECHY PRODUKTU:

Znamionowa moc cieplna [kW]: 10
Wymiar pieca (szer.-gł.-wys.) [mm]:
490x480x950
Powierzchnia grzewcza [m²]: 60
Średnica króćca wylotowego [mm]: 120
Waga pieca [kg]: 109
Rodzaj paliwa: drewno, brykiet z drewna
lub węgla brunatnego.

VESTA



CECHY PRODUKTU:

Znamionowa moc cieplna [kW]: 9
Wymiar pieca (szer.-gł.-wys.) [mm]:
450x435x890
Powierzchnia grzewcza [m²]: 50
Średnica króćca wylotowego [mm]: 120
Waga pieca [kg]: 104
Rodzaj paliwa: drewno, brykiet z drewna
lub węgla brunatnego.

KUCHNIE NA PALIWA STAŁE

COOKERS BY SOLID FUEL



ALFA 70E FAVORIT, to stylowa, doskonale wykonana kuchnia z piekarnikiem i płaszczem wodnym. Tu już nie ma kompromisów, sam profesjonalizm!



fot. Michał Morijl

ANTIGONA 60 VARIO



CECHY PRODUKTU:

Znamionowa moc cieplna [kW]: 6
Wymiar kuchni (szer.-gł.-wys.) [mm]: 910x525x750
Wymiary piekarnika (szer.-gł.-wys.) [mm]: 510x470x200
Powierzchnia grzewcza [m²]: 30
Średnica króćca wylotowego [mm]: 120
Waga kuchni [kg]: 52
Rodzaj paliwa: drewno, węgiel niskokaloryczny

MBS 7



CECHY PRODUKTU:

Znamionowa moc cieplna [kW]: 8,5
Wymiar kuchni (szer.-gł.-wys.) [mm]: 820x585x710
Wymiary piekarnika (szer.-gł.-wys.) [mm]: 430x420x200
Powierzchnia grzewcza [m²]: 40
Średnica króćca wylotowego [mm]: 120
Waga kuchni [kg]: 80
Rodzaj paliwa: drewno, węgiel niskokaloryczny

REGULAR 46 DE LUX



CECHY PRODUKTU:

Znamionowa moc cieplna [kW]: 5
Wymiary kuchni (szer.-gł.-wys.) [mm]: 915x565x825
Wymiary piekarnika (szer.-gł.-wys.) [mm]: 460x480x190
Powierzchnia grzewcza [m²]: 25
Średnica króćca wylotowego [mm]: 120
Waga kuchni [kg]: 103
Rodzaj paliwa: drewno, węgiel, brykiet

ALFA 70 DOMINANT



CECHY PRODUKTU:

Znamionowa moc cieplna [kW]: 7
Wymiary kuchni (szer.-gł.-wys.) [mm]: 700x600x850
Wymiary piekarnika (szer.-gł.-wys.) [mm]: 320x470x250
Powierzchnia grzewcza [m²]: 34-45
Średnica króćca wylotowego [mm]: 120
Waga kuchni [kg]: 125
Rodzaj paliwa: drewno, węgiel, brykiet

KUCHNIE NA PALIWA STAŁE

COOKERS BY SOLID FUEL



Przyjazny i mało kłopotliwy w obsłudze
REGULAR 46 DE LUX. Oddaj się przyjemności pieczenia i
gotowania z klasą!



fot. Michał Morzył

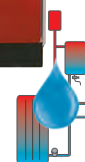
ALMA MONS




ROYAL 720



THERMOROYAL 720



ALFA 70E FAVORIT



CECHY PRODUKTU:

Znamionowa moc cieplna [kW]: 8
Wymiary kuchni (szer.-gł.-wys.) [mm]:
785x510x882
Wymiary piekarnika (szer.-gł.-wys.)
[mm]: 445x410x220
Powierzchnia grzewcza [m²]: 50
Średnica króćca wylotowego [mm]: 120
Waga kuchni [kg]: 90
Rodzaj paliwa: drewno, brykiet z drow-
na lub węgla brunatnego

CECHY PRODUKTU:

Znamionowa moc cieplna [kW]: 7.8
Wymiary kuchni (szer.-gł.-wys.) [mm]:
720x600x850
Wymiary piekarnika (szer.-gł.-wys.)
[mm]: 350x470x270
Powierzchnia grzewcza [m²]: 45
Średnica króćca wylotowego [mm]: 120
Waga kuchni [kg]: 115
Rodzaj paliwa: drewno, węgiel, brykiet

CECHY PRODUKTU:

Znamionowa moc cieplna [kW]: 10
Moc cieplna oddawana promieniowaniem
[kW]: 3.7
Moc cieplna oddawana do wody [kW]: 6.3
Wymiary kuchni (szer.-gł.-wys.) [mm]:
720x600x850
Wymiary piekarnika (szer.-gł.-wys.) [mm]:
350x470x270
Powierzchnia grzewcza [m²]: 55
Średnica króćca wylotowego [mm]: 120
Pojemność wodna kotła [L]: 4
Waga kuchni [kg]: 151
Rodzaj paliwa: drewno, węgiel, brykiet

CECHY PRODUKTU:

Znamionowa moc cieplna [kW]: 12.5
Moc cieplna oddawana promieniowaniem
[kW]: 5
Moc cieplna oddawana do wody [kW]: 7,5
Wymiary kuchni (szer.-gł.-wys.) [mm]:
700x600x850
Wymiary piekarnika (szer.-gł.-wys.)
[mm]: 325x470x250
Powierzchnia grzewcza [m²]: 58
Średnica króćca wylotowego [mm]: 120
Pojemność wodna kotła [L]: 5.5
Waga kuchni [kg]: 130.5
Rodzaj paliwa: drewno, węgiel, brykiet

PIECE KOMINKOWE NA PALIWA STAŁE

STOVES BY SOLID FUEL

↓ NERO E, to wydajny piec z płaszczem wodnym. Nie wymuszona elegancja, prostota formy, przeszklone paleńsko. Rzecz dla gustujących w minimalistycznym stylu.



foto: Michał Moryl

NERO SE



CECHY PRODUKTU:

Znamionowa moc cieplna [kW]: 16
Moc cieplna oddawana promieniowaniem [kW]: max. 6
Moc cieplna oddawana do wody [kW]: max. 14
Wymiar pieca (szer.-gł.-wys.) [mm]: 505x500x840
Powierzchnia grzewcza [m²]: 90
Średnica króćca wylotowego [mm]: 120
Waga pieca [kg]: 82
Rodzaj paliwa: drewno, brykiet z drewna lub węgla brunatnego.

RUSTIKAL



CECHY PRODUKTU:

Znamionowa moc cieplna [kW]: 11
Wymiar pieca (szer.-gł.-wys.) [mm]: 720x440x820
Powierzchnia grzewcza [m²]: 40-55
Średnica króćca wylotowego [mm]: 120
Waga pieca [kg]: 117
Rodzaj paliwa: drewno, brykiet z drewna lub węgla brunatnego.

ZEUS I



CECHY PRODUKTU:

Znamionowa moc cieplna [kW]: 5.5
Wymiar pieca (szer.-gł.-wys.) [mm]: 450x355x580
Powierzchnia grzewcza [m²]: 30
Średnica króćca wylotowego [mm]: 150
Waga pieca [kg]: 60
Rodzaj paliwa: drewno, brykiet z drewna.

ZEUS II



CECHY PRODUKTU:

Znamionowa moc cieplna [kW]: 8.5
Wymiar pieca (szer.-gł.-wys.) [mm]: 590x420x680
Powierzchnia grzewcza [m²]: 45
Średnica króćca wylotowego [mm]: 180
Waga pieca [kg]: 95
Rodzaj paliwa: drewno, brykiet z drewna.

PIECE GRZEWCZE PRZEMYSŁOWE

INDUSTRIAL STOVES BY SOLID FUEL



KACPER i KARLIK, dwa klasyczne piece żeliwne. Świetnie nadające się do ogrzewania pomieszczeń gospodarczych i przemysłowych. Na salonach też bywają.

KACPER



KARLIK



POW III



PW III SZAMOT



CECHY PRODUKTU:

Znamionowa moc cieplna [kW]: 5
Wymiar pieca (szer.-gł.-wys.) [mm]: 240x240x695
Powierzchnia grzewcza [m²]: 25
Średnica króćca wylotowego [mm]: 100
Waga pieca [kg]: 35
Rodzaj paliwa: węgiel kamienny, brykiet, drewno

CECHY PRODUKTU:

Znamionowa moc cieplna [kW]: 4.5
Wymiar pieca (śred.-wys.) [mm]: 270x665
Powierzchnia grzewcza [m²]: 23
Średnica króćca wylotowego [mm]: 100
Waga pieca [kg]: 30
Rodzaj paliwa: węgiel kamienny, brykiet, drewno

CECHY PRODUKTU:

Znamionowa moc cieplna [kW]: 3.5
Wymiar pieca (śred.-wys.) [mm]: 240x760
Powierzchnia grzewcza [m²]: 18
Średnica króćca wylotowego [mm]: 110
Waga pieca [kg]: 18
Rodzaj paliwa: węgiel kamienny, brykiet, drewno

CECHY PRODUKTU:


Znamionowa moc cieplna [kW]: 4.5
Wymiar pieca (szer.-gł.-wys.) [mm]: 300x270x680
Powierzchnia grzewcza [m²]: 23
Średnica króćca wylotowego [mm]: 110
Waga pieca [kg]: 32
Rodzaj paliwa: węgiel kamienny, brykiet, drewno
Ilość płytek szamotowych: 7

AKCESORIA
ACCESSORIES

RADIATOR KOMINKOWY +30% WIĘCEJ CIEPŁA!



Rury stalowe, emaliowane, z powłoką żaroodporną
Długość 500, 1000 [mm]; Ø 100, 110, 120, 150, 180 [mm]



Radiator kominkowy
Długość 1000, 550 [mm]
Ø 120 [mm]



Kolano emaliowane
Ø 120[mm]



Rozeta stalowa, emaliowana
Ø 120[mm]



Kolano stalowe
Ø 100, Ø 110[mm]



Kolano z powłoką żaroodporną
Ø 120, 150, 180 [mm]



Węglarka z szufelką



Ruszt tabliczkowy
190x230[mm]



Ruszt okrągły
Ø 230; Ø 245[mm]



Krażek "Jawor"
Ø 200[mm]



Polski producent artykułów metalowych



Sprzedż Krajowa

tel +48 (25) 643 59 29 wew. 20

fax +48 (25) 643 63 02

e-mail: kraj@metspos.com.pl



Handel Zagraniczny

tel +48 (25) 643 59 29 wew. 38, 48

e-mail: eksporteu@metspos.com.pl

e-mail: eksportru@metspos.com.pl



Dział Logistyki

tel +48 (25) 643 59 29 wew. 37

e-mail: logistyka@metspos.com.pl



Dział Marketingu i Reklamy

tel +48 (25) 643 59 29 wew. 46

e-mail: marketing@metspos.com.pl

e-mail: media@metspos.com.pl



Magazyn

tel +48 (25) 643 59 29 wew. 51, 52

e-mail: magazyn@metspos.com.pl



Księgowość

tel +48 (25) 643 59 29 wew. 50

e-mail: ksiegowosc@metspos.com.pl



MET-SPOS SP. J.
R. Saks, A. Posiadała
Żelków-Kolonia, ul. Stalowa 16
08-110 Siedlce, Poland



Polski producent artykułów metalowych



Jesteśmy z Wami od 1982



MET-SPOS SP. J.

R. Saks, A. Posiadała

Żelków-Kolonia, ul. Stalowa 16

08-110 Siedlce, Poland

tel. +48 (25) 643 59 29

fax +48 (25) 643 63 02

e-mail: marketing@metspos.com.pl

e-mail: kraj@metspos.com.pl